

TAMPEL



Notre gamme de produits pour le nettoyage des sols

Franges - Montures - Balais - Manches - Seaux - Recharges

CATALOGUE

PRÉSENTATION FRANGES

MICROFIBRE ÉCOLINE

€ SOLUTION ÉCONOMIQUE



série épaisse


LAVAGE TOUTES SURFACES

MICROFIBRE CLASSIC

€ SOLUTION ÉCONOMIQUE



POCHES/LANGUETTES



VELCRO

série épaisse

série fine

LAVAGE TOUTES SURFACES

MICROFIBRE CONFORT

CONFORT DE GLISSE



série fine

LAVAGE TOUTES SURFACES

RECOMMANDÉ POUR SOLS SYNTHÉTIQUES


Un tissu microfibre sans effet ventouse qui offre un excellent confort de glisse.

MICROFIBRE ULTRA

CONFORT DE GLISSE



EFFET GRATTANT



série épaisse


série fine

LAVAGE TOUTES SURFACES

RECOMMANDÉ POUR SOLS SYNTHÉTIQUES


Un tissu microfibre « tri-composition » (ajout de bouclettes en polypro durci) qui offre un excellent confort de glisse avec un effet grattant.

MICROFIBRE SOFT



DÉPOUSSIÉRAGE ET LAVAGE

MICROFIBRE ULTRA SOFT



DÉPOUSSIÉRAGE ET APPLICATION DES CIRES

COTON MICROFIBRE



DÉPOUSSIÉRAGE ET LAVAGE TOUTES SURFACES

COTON CLASSIC



ACRYLIQUE DÉPOUSSIÉRAGE



Grâce à sa qualité **électrostatique**, cette fibre acrylique est plus efficace pour capter les poussières.

SÉRIE ÉPAISSE

INTÉRIEUR FRANGE = MOUSSE ÉPAISSE



Avantages :

- bonne capacité d'absorption
- confort sur sols irréguliers

Inconvénients :

- restitution trop rapide de la solution
- le sol sèche plus lentement

SÉRIE FINE

INTÉRIEUR FRANGE = TISSU MICROFIBRE FIN



Avantages :

- bonne capacité d'absorption (identique à la mousse)
- restitution progressive du liquide. Le sol sèche plus rapidement.
- lavage après lavage, la capacité d'absorption ne diminue pas
- plus souple donc essorage manuel plus facile

QUALITÉ DU VELCRO

• Velcro

Velcro polyester adapté à un usage courant

• Velcro haute qualité **HQ**

Velcro nylon qui offre une meilleure accroche. Recommandé pour la méthode de pré-impregnation.

Franges de lavage et dépoussiérage


MICROFIBRE ÉCOLINE ÉPAISSE




POCHES

40cm 440 x 140 mm
Réf 809ECO/P  100

POCHES + LANGUETTES





40cm (2 œillets) 440 x 140 mm
Réf 809ECO  100

40cm (3 œillets) 440 x 140 mm
Réf 809ECO/30  100

MICROFIBRE CLASSIC ÉPAISSE



POCHES + LANGUETTES

40cm (2 œillets) 460 x 150 mm
 Réf 809  100
 Réf 809/V (VERTE)  100

50cm 550 x 180 mm
Réf 809/50  100

VELCRO

30cm 330 x 130 mm
Réf 813  100

40cm 450 x 130 mm
 Réf 810  100
 Réf 810/V (VERTE)  100


46cm 480 x 140 mm
Réf 812HQ  60

60cm 650 x 130 mm
Réf 815  100


80cm 860 x 140 mm
Réf 817HQ  60



MICROFIBRE CONFORT FINE



POCHES + LANGUETTES

40cm (2 œillets) 460 x 150 mm
Réf 909F  120

VELCRO **HQ**

40cm 460 x 130 mm
Réf 910F  120


48cm 510 x 130 mm
Réf 912F  120

60cm 665 x 130 mm
Réf 915F  120

MICROFIBRE ULTRA ÉPAISSE




POCHES + LANGUETTES

40cm (2 œillets) 460 x 150 mm
Réf 609  60

40cm (3 œillets) 460 x 150 mm
Réf 609/30  60

VELCRO **HQ**

40cm 460 x 130 mm
Réf 610  60

48cm 510 x 130 mm
Réf 612  60


60cm 670 x 130 mm
Réf 615  60



MICROFIBRE CLASSIC FINE



POCHES + LANGUETTES

40cm (2 œillets) 460 x 150 mm
Réf 809F  120

VELCRO


40cm 450 x 130 mm
Réf 810F  120

60cm 650 x 130 mm
Réf 815F  120

MICROFIBRE ULTRA FINE



POCHES + LANGUETTES


40cm (2 œillets) 460 x 150 mm
Réf 609F  100

VELCRO **HQ**


40cm 460 x 130 mm
Réf 610F  100

Franges de lavage et dépoussiérage


MICROFIBRE SOFT



POCHES + LANGUETTES

40cm (2 œillets) 460 x 150 mm
Réf 709  60

VELCRO


40cm 460 x 140 mm
Réf 710  100

60cm 670 x 140 mm
Réf 715  100

COTON/MICROFIBRE ELPAROL




POCHES + LANGUETTES


40cm (pressions) 440 x 140 mm
Réf 805ELP  20

COTON CLASSIC




POCHES + LANGUETTES

40cm (2 œillets) 430 x 140 mm
Réf 805  20

40cm (3 œillets) 430 x 140 mm
Réf 805/30  20

MICROFIBRE ULTRA SOFT



POCHES + LANGUETTES

40cm 470 x 160 mm
Réf 309  50

VELCRO **HQ**

40cm 450 x 145 mm
Réf 310  40

60cm 630 x 145 mm
Réf 315  40

ACRYLIQUE DÉPOUSSIÉRAGE



VELCRO

40cm 440 x 140 mm
Réf 806AC  25

60cm 620 x 140 mm
Réf 807AC  25

120cm 1260 x 140 mm
Réf 112AC  25

FRANGE À POUCHES POUR ARMATURE MÉTALLIQUE

NEW



COTON


40cm Réf 104CO


60cm Réf 106CO


80cm Réf 108CO


100cm Réf 110CO

ACRYLIQUE

- 430 x 120 mm  50

Réf 106AC 630 x 120 mm  50

Réf 108AC 830 x 120 mm  25

Réf 110AC 1040 x 120 mm  25

FRANGES À POUCHES POUR BALAI CISEAUX (LOT DE 2)

COTON

2X100cm 1020 x 130 mm

Réf 111CO


ACRYLIQUE

Réf 111AC

 12



BALAI CISEAUX POUR 2 FRANGES POUCHES


100cm 1000 x 80 mm
Réf 1110  1




ARMATURE MÉTALLIQUE

40cm Réf 1040 400 x 85 mm  10

60cm Réf 1060 600 x 85 mm  10

80cm Réf 1080 800 x 100 mm  10

100cm Réf 1100 1000 x 100 mm  10

MONTURES DE LAVAGE

MONTURE POCHE

VERROUILLAGE MAGNÉTIQUE

40cm
Réf 821

400 mm x 100 mm
10



VERROUILLAGE PÉDALE


40cm
Réf 820

400 mm x 110 mm
10



surface lisse
optimisée pour
la désinfection

MONTURE LANGUETTES



VERROUILLAGE PÉDALE

40cm
Réf 827

400 mm x 110 mm
10

VERROUILLAGE MAGNÉTIQUE

40cm	Réf 823	400 x 110 mm	10
	Réf 823P	400 x 110 mm	10
50cm	Réf 823/50	500 x 127 mm	10

MONTURE POCHE & LANGUETTES



PREMIUM

VERROUILLAGE MAGNÉTIQUE

40cm
Réf 825P

400 mm x 110 mm
10




détail
verrouillage
magnétique

MONTURE LAMELLES CAOUTCHOUC



détail semelle
caoutchouc
déclipsable



40cm	Réf 844	GL 400 x PL 360 x l 100 mm	10
55cm	Réf 846	GL 545 x PL 500 x l 100 mm	10


NEW

PORTE-TAMPON



DOUILLE ARTICULÉE

230 mm x 95 mm
Réf 842 10



détail semelle
picots




POIGNÉE

240 mm x 95 mm
Réf 841 10


BALAIS TRAPÈZE

PLASTIQUE CLASSIC NEW



	1	2	
	VELCRO	SEMELLE MOUSSE COLLÉE	
40cm GL 400 x PL 365 x I 195 mm	Réf 824C	Réf 824C/SM	10
60cm GL 550 x PL 510 x I 195 mm	Réf 826C	Réf 826C/SM	10

PLASTIQUE ABS



40cm GL 405 x PL 365 x I 90 mm	Réf 824	10
60cm GL 580 x PL 540 x I 190 mm	Réf 826	10

SET 2 CLIPS VELCRO

	CLASSIC	ABS	
40cm	Réf 824C/V	Réf 824V	10 SETS
60cm	Réf 826C/V	Réf 826V	10 SETS

SEMELLE BALAI TRAPÈZE



SEMELLE FIBRE

40cm	Réf SF40	GL 425 x PL 370 x I 110 mm	24
60cm	Réf SF60	GL 628 x PL 570 x I 110 mm	12

SEMELLE MOUSSE

40cm	Réf SM40	GL 420 x PL 370 x I 100 mm	30
60cm	Réf SM60	GL 600 x PL 560 x I 100 mm	30

ALUMINIUM



	SANS FIXE-GAZE	AVEC FIXE-GAZE	
25cm	Réf 832	-	GL 250 x PL 200 x I 95 mm 10
40cm	Réf 834/01	Réf 834	GL 395 x PL 340 x I 95 mm 10
60cm	-	Réf 836	GL 595 x PL 540 x I 95 mm 10
80cm	Réf 837	-	GL 800 x PL 750 x I 95 mm 10



KIT SURFACE HAUTE 30cm

- 1 Réf 832
- 2 Réf 813
- 3 Réf 708R08

à savoir

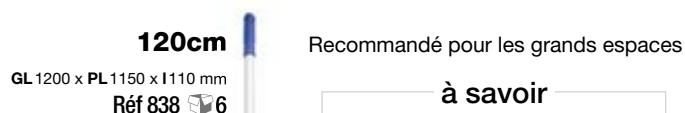
- 1 Connexion rapide, compatible avec manches 708 ou 708R
- 2 Blocage possible pour une utilisation verticale



SET 2 BANDES VELCRO

25cm	Réf 832V	10 SETS
40cm	Réf 834V	10 SETS
60cm	Réf 836V	10 SETS
80cm	Réf 837V	10 SETS

ALU GRANDE LARGEUR



120cm
GL 1200 x PL 1150 x I 110 mm
Réf 838 6

FOURNI AVEC
SON MANCHE
RÉGLABLE 180 CM

à savoir

à utiliser avec notre frange de dépeussierage acrylique 120cm Réf 112AC (p 3)



MANCHES

DC

Double Connexion

Manche utilisable pour 2 types de connexion :

connexion douille à griffes + goupille connexion douille à vis



Tous les filetages sont français



ACIER

ÉCOLINE 1,20m

Réf 44 Ø22mm 24

CLASSIC 1,40m

Réf 681 Ø22mm 24

CLASSIC ECO GREEN 1,40m

Réf 681EG Ø22mm 24

PREMIUM

douille à vis percée **1,40m**

Réf 684 Ø24,5mm 12

douille à vis percée **1,50m**

Réf 685 Ø24,5mm 12

douille hexagonal **1,40m**

Réf 684M Ø24,5mm 12

KIT 3x45cm 1,35m

3 TUBES DE 45cm

Réf 357 Ø22mm 24




alternative au manche bois



revêtement imitation bois



alternative au manche aluminium



faible encombrement adapté aux expéditions des ventes en ligne

ALUMINIUM

1,40m / Ø23,4mm



DC

24

douille à vis percée

Réf 680

douille à vis conique

Réf 680C

à trous

Réf 708



Les manches 680 et 708 sont disponibles avec des poignées de différentes couleurs

ALUMINIUM TÉLESCOPIQUE RÉGLABLE

RÉDUCTION DES TMS

À VIS 1,70m

Réf 680R17 Ø27/23,4mm 12

ERGO MINI 0,80m

Réf 708R08 Ø28,5/23,4mm 10

ERGO 1,60m

Réf 708R16 Ø28,5/23,4mm 10

ERGO DISQUE 1,60m

Réf 708R16/D Ø28,5/23,4mm 10



avec disque de protection

Boule ergonomique tournante



RÉSERVOIR



système de remplissage coulissant

CAPACITÉ
500 ML

1,40m / Ø26mm

Réf 708RES 10

compatible avec les connecteurs universels à griffes

SEAUX

 Seau gradué

ÉCOLINE

INDUSTRIEL


ECO GREEN

à savoir

souple et incassable même par basse température




ECO GREEN 
12L H268 Ø286 mm
 Réf 378 

12L bec H271 Ø295 mm
 Réf 84/B 







PRO

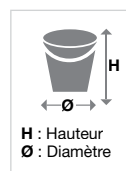
ECO GREEN

12L H270 Ø298 mm
 Réf 379P 






USAGE INTENSIF

16L	Réf 489		H302 Ø320 mm	
12L	Réf 377		H271 Ø297 mm	
10L	Réf 435/R		H253 Ø284 mm	
	Réf 435/B			
5L	Réf 204		H213 Ø222 mm	



AGRO-ALIMENTAIRE

ANSE INOX ANSE GALVANISÉE

12L H275 Ø290 mm 	Réf 432	Réf 432G
13L H280 Ø290 mm 	Réf 436	Réf 436G
17L H310 Ø320 mm 	Réf 437	-



100%  alimentaire





DIVERS



ANSE PLASTIQUE

À COUVERCLE
16L H255 Ø295 mm
 Réf 487 




ÉTRIER
22L Réf 539 H367 Ø330 mm  
16L Réf 538 H324 Ø300 mm  



GALVA
10L H255 Ø273 mm
 Réf 434 

RECHARGES MOPS



Toutes nos mop à vis ont un filetage français



HEXA

douille hexagonale fournie avec un adaptateur vis



ECO GREEN

FRANGE FAUBERT



PINCE FAUBERT

Réf 500  10




COTON JUPE


VIS

160g Réf 521  24

COTON FIL MOYEN

VIS

150g Réf 543  20

180g Réf 524E  50

VISCOSE 280g SANS BANDE Réf 502SB  24

COTON 350g SANS BANDE Réf 503SB  30

400g AVEC BANDE Réf 504AB  30


SEAUX DE LAVAGE


ROND ÉCOLINE

ÉLÉMENTS SÉPARÉS

1 seau rond à bec Réf 84/B  24

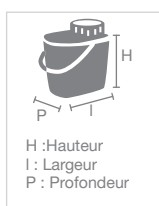
2 essoreur Réf 568/B  24

3 recharge Mop 150 g Réf 43  25

4 manche acier 1,20m Réf 44  24

ENSEMBLE COMPLET

1 + 2 + 3 + 4 Réf 83  24



RECTANGULAIRE BI-BAC



bac sous l'essoreur pour récupérer l'eau sale

ECO GREEN 

ÉCOLINE 14L
RÉF 345BI  12

H320 X L390 X P270 mm



détail du séparateur (étanche)

PREMIUM 2X7L
RÉF 347  10

H324 x I430 x P280

USAGE INTENSIF



COTON FIL FIN

	VIS	HEXA
200g	Réf 524 24	-
220g	-	Réf 424 50
250g	Réf 525 24	Réf 425 50

VISCOSE

	VIS	HEXA
150g	Réf 43 25	Réf 443 50
180g	Réf 522 25	-

- Avantages de la viscose
- 50 % plus absorbante que le coton
 - pas de trace au sol

MICROFIBRE

	VIS	HEXA
160g	Réf 342 24	-
150g	Réf 343 20	-
160g	Réf 341 50	Réf 441 50

- Avantages de la microfibre
- 300 % plus absorbante que le coton
 - pas de trace au sol
 - action mécanique supérieure
 - longévité

RECTANGULAIRE



ÉCOLINE 15L
RÉF 345EG 25
H295 x I260 x P380 mm



PREMIUM 14L
RÉF 345P 12
H350 x I355 x P240 mm

USAGE INTENSIF



2 COMPARTIMENTS 2X9L
RÉF 348 6
H260 x I455 x P330 mm

USAGE INTENSIF

VITRES



ÉCOLINE 12L
RÉF 34 10
H201 x I413 x P220 mm



PREMIUM 14L
RÉF 32 30
H210 x I442 x P220 mm

USAGE INTENSIF

à savoir

Un mouilleur de 35 cm tient à plat au fond de ces 2 seaux



H : Hauteur
I : Largeur
P : Profondeur



Le Réseau Cocci

03 89 72 05 35

courrier@lereseaucocci.fr